







JOINVILLE ESPORTE CLUBE

PRESTAÇÃO DE CONTAS - BORDERÔS DE JOGOS - CAMPEONATO BRASILEIRO DA SÉRIE D 2019

CAMPEONATO BRASILEIRO DA SÉRIE D - 2019

Início: 04/05/2019
Término: 23/08/2019
Equipes Participantes: 64

CLUBES PARTICIPANTES – CHAVE A17		MATA-MATA	
	JOINVILLE Esporte Clube		
	Esporte Clube AVENIDA		
	Associação FERROVIÁRIA de Esportes		
	MARINGÁ Futebol Clube		

RESUMO

JOGOS COMO MANDANTE	DATA	RECEITA	DESPEZA	RESULTADO
JEC 0 X 0 MARINGÁ	11/05/2019	17.100,00	28.928,99	-11.828,99
JEC X AVENIDA	25/05/2019			
JEC X FERROVIÁRIA	09/06/2019			
TOTAL COMO MANDANTE		17.100,00	28.928,99	- 11.828,99

JOGOS COMO VISITANTE	DATA	DESPEZA	RESULTADO
FERROVIÁRIA 1 X 0 JEC	04/05/2019	17.499,25	- 17.499,25
AVENIDA X JEC	19/05/2019		
MARINGÁ X JEC	01/06/2019		
TOTAL COMO VISITANTE		17.499,25	- 17.499,25

TOTAL GERAL	RECEITA	DESPEZA	RESULTADO
	17.100,00	46.428,24	- 29.328,24



JOINVILLE ESPORTE CLUBE

PRESTAÇÃO DE CONTAS - BORDERÔS DE JOGOS - CAMPEONATO BRASILEIRO DA SÉRIE D 2019

BORDERÔ

2ª RODADA

SÁB 11/05/2019 ARENA JOINVILLE 18:00



0 x 0



MAR

PRESTAÇÃO DE CONTAS

RECEITA DE BILHETERIA

1 - TIPO DE INGRESSO	Emitidos	UTILIZADOS		VALOR DO INGRESSO	RECEITA JEC	RECEITA BORDERÔ
		JEC	FCF			
Ingressos Descoberta	400	24	24	R\$ 40,00	960,00	960,00
Ingresso Descoberta Meia	400	58	43	R\$ 20,00	1.160,00	860,00
Cadeira Nível 1	100	40	40	R\$ 50,00	2.000,00	2.000,00
Cadeira Nível 1 Meia	100	36	37	R\$ 25,00	900,00	925,00
Cadeira Nível 2	100	10	10	R\$ 60,00	600,00	600,00
Cadeira Nível 2 Meia	100	05	05	R\$ 30,00	150,00	150,00
Ingresso Up Grade Sócios	40	16	-	R\$ 10,00	160,00	
Ingresso Social	500	07	-	R\$ 10,00	70,00	
Ingresso Empresarial	100	100	-	R\$ 16,00	1.600,00	
Ingresso Promocional	1.000	475	489	R\$ 20,00	9.500,00	9.780,00
Total de Venda de Ingressos	2.840	771	648		17.100,00	15.275,00

BASE DE CÁLCULO PARA INSS E TAXAS FEDERATIVAS

2 - TIPO DE INGRESSO	Emitidos	UTILIZADOS		VALOR DO INGRESSO	Base de Cálculo JEC	Base de Cálculo FCF
		JEC	JEC			
Sócios + Credenciais	2.000	1.055	1.673	R\$ 20,00	21.100,00	33.460,00
Patrocinador	1.500	576		R\$ 20,00	11.520,00	-
Empresarial	100	42		R\$ 20,00	840,00	-
Não Pagantes	-	215	215	R\$ 0,00	-	-
Menores	500	153	153	-	-	-
Referência Base de Calculo	4.100	2.041	2.041		33.460,00	33.460,00

BORDERÔ ELETRÔNICO

50.560,00 **48.735,00**

DESPESAS DE JOGOS

3 - DESPESAS DE BORDERÔ	Referência	DESPESA
Seguro de Público Pagante e Seguro para Árbitros		134,45
5% para a Federação Local		2.436,75
5% INSS sobre a Receita Bruta		2.436,75
1% SC Clubes sobre a Receita Bruta	Borderô Eletrônico	487,35
20% INSS quadro móvel FCF		256,00
Transporte e Hospedagem do quadro móvel da FCF		490,00
Remuneração do Quadro móvel da Federação		1.280,00
Total de Despesas de Borderô (exceto a rubrica "Despesa Operacional")		7.521,30
4 - DESPESAS OPERACIONAIS	Referência	DESPESA
1% para LJF (em caso de Resultado positivo)	Recibo LJF	
Federação Catarinense de Futebol – Equipe Operacional	Recibo FCF	2.940,00
Gandulas (Liga Joinvillense de Futebol)	Recibo LJF	480,00
Limpeza do Estádio – antes/após jogo	RPA	1.000,00
Outras Despesas	RPA	603,00
Equipe Operacional	RPA / Recibo	2.289,90
Taxa Polícia Militar	DARE	6.699,24
Segurança Privada	Nota Fiscal	5.093,55
Alimentação atletas pós jogo	Nota Fiscal	312,00
Catraqueiros e Porteiros	Nota Fiscal	1.990,00
Total de Despesas Operacionais de Jogos		21.407,69
6 - TOTAL DESPESAS		28.928,99
RESULTADO (Item 1 – Item 6)	JEC	FCF (Borderô)
	-11.828,99	- 10.880,89